

CFTC 期货（非商业）持仓周度分析

<持仓分析> 2023.08.07

周度持仓分析：

注：本期是指——截至8月1日当周
变化是指——8月1日当周与上一周7月25日日变化量

上海大陆期货有限公司

地址：上海市徐汇区凯旋路
3131号明申中心大厦26楼
邮编：200030
电话：021-54071958
信箱：dlqhyfb@126.com

研究员

姓名：李迅
投资咨询证号：Z0000029
电话：021-24016033
邮箱：Lexic2004@163.com

助理研究员

姓名：翁文昊
从业证号：F03096669

品种	截至8月01日当周		总持仓	多头	空头	净多持仓	多头占比	空头占比	净多持仓占比
金属	黄金	本期	439383	238985	74061	164924	54.39%	16.86%	37.54%
		变化	-36793	-9244	-529	-8715	2.26%	1.19%	1.07%
	白银	本期	144138	68463	37632	30831	47.50%	26.11%	21.39%
		变化	-2760	-4323	1771	-6094	-2.05%	1.70%	-3.75%
	铜	本期	236399	80399	69655	10744	34.01%	29.47%	4.54%
		变化	1696	6656	-2929	9585	2.59%	-1.46%	4.05%
工业品	原油	本期	1752072	363726	121867	241859	20.76%	6.96%	13.80%
		变化	8474	13219	-3444	16663	0.66%	-0.23%	0.89%
农产品	白糖	本期	919658	296713	68112	211601	32.26%	9.25%	23.01%
		变化	8473	-6902	1311	-8213	-1.06%	0.06%	-1.12%
	大豆	本期	639859	175883	62123	113760	27.49%	9.71%	17.78%
		变化	-36784	-22263	-1041	-21222	-1.80%	0.37%	-2.17%
	豆粕	本期	489771	131818	22315	109503	26.91%	4.56%	22.36%
		变化	-3451	5681	2507	3174	1.34%	0.54%	0.80%
	豆油	本期	475393	98914	48420	50494	20.81%	10.19%	10.62%
		变化	-3799	-1232	2317	-3549	-0.09%	0.56%	-0.66%
	玉米	本期	1317852	307432	227358	80074	23.33%	17.25%	6.08%
		变化	37645	15801	6203	9598	0.55%	-0.02%	0.57%
棉花	本期	211204	76566	32686	43880	36.25%	15.48%	20.78%	
	变化	16854	7196	1300	5896	0.56%	-0.67%	1.23%	
金融产品	美元指数	本期	31435	18494	15379	3115	58.83%	48.92%	9.91%
		变化	-3079	-2764	175	-2939	-2.76%	4.87%	-7.63%
	10年期美国国债	本期	4830156	469492	1114678	-645186	9.72%	23.08%	-13.36%
		变化	96476	25585	47000	-21415	0.34%	0.52%	-0.18%

黄金：

图1 非商业持仓走势图



数据来源：Wind 大陆期货

图2 COMEX黄金价格与CFTC非商业持仓



数据来源：Wind 大陆期货

截止至2022年 8月1日 当周，非商业多头为 238985 张，空头为 74061 张，净持仓为 164924 张，较上一周减少 8715 张。从季节性角度分析，非商业净持仓较近五年相比处于较高水平。

白银：

图3 非商业持仓走势图



数据来源：Wind 大陆期货

图4 COMEX白银价格与CFTC非商业持仓



数据来源：Wind 大陆期货

截止至2022年 8月1日 当周，非商业多头为 68463 张，空头为 37632 张，净持仓为 30831 张，较上一周减少 6094 张。从季节性角度分析，非商业净持仓较近五年相比处于较高水平。

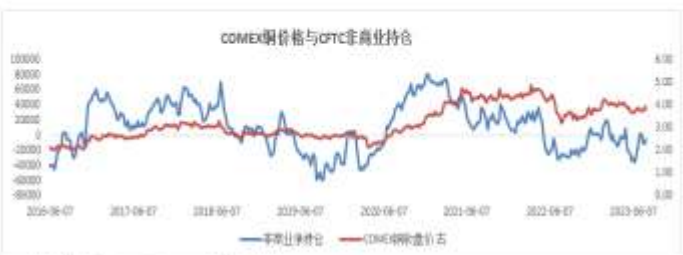
铜:

图5 非商业持仓走势图



数据来源：Wind 大陆期货

图6 COMEX铜价格与CFTC非商业持仓



数据来源：Wind 大陆期货

截止至2022年 8月1日 当周，非商业多头为 80399 张，空头为 69655 张，净持仓为 10744 张，较上一周增加 9585 张。从季节性角度分析，非商业净持仓较近五年相比处于较低水平。

白糖:

图7 非商业持仓走势图



数据来源：Wind 大陆期货

图8 ICE白糖价格与CFTC非商业持仓



数据来源：Wind 大陆期货

截止至2022年 8月1日 当周，非商业多头为 296713 张，空头为 85112 张，净持仓为 211601 张，较上一周减少 8213 张。从季节性角度分析，非商业净持仓较近五年相比处于较高水平。

大豆：

图9 非商业持仓走势图



数据来源：Wind 大陆期货

图10 CBOT大豆价格与CFTC非商业持仓



数据来源：Wind 大陆期货

截止至2022年 8月1日 当周，非商业多头为 175883 张，空头为 62123 张，净持仓为 113760 张，较上一周减少 21222 张。从季节性角度分析，非商业净持仓较近五年相比处于较高水平。

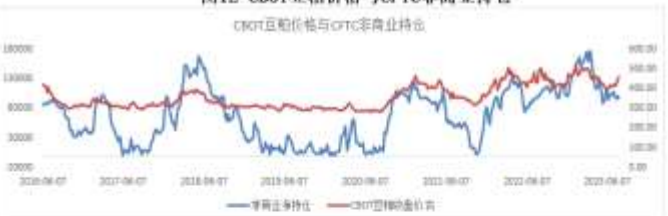
豆粕：

图11 非商业持仓走势图



数据来源：Wind 大陆期货

图12 CBOT豆粕价格与CFTC非商业持仓

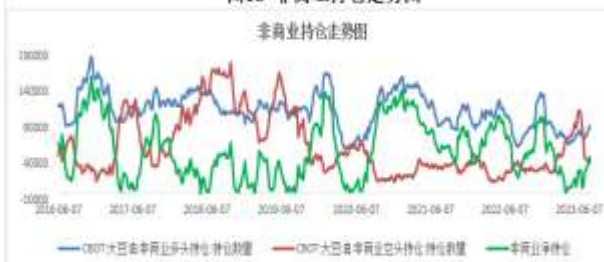


数据来源：Wind 大陆期货

截止至2022年 8月1日 当周，非商业多头为 131818 张，空头为 22315 张，净持仓为 109503 张，较上一周增加 3174 张。从季节性角度分析，非商业净持仓较近五年相比处于较高水平。

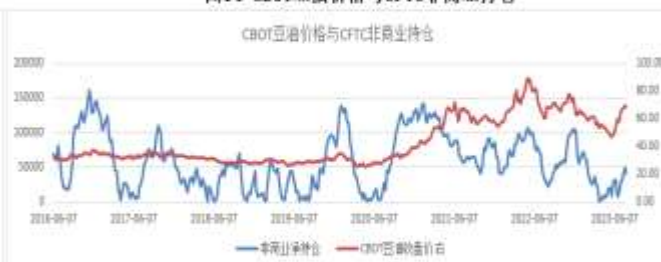
豆油：

图13 非商业持仓走势图



数据来源：Wind 大陆期货

图14 CBOT豆油价格与CFTC非商业持仓



数据来源：Wind 大陆期货

截止至2022年 8月1日 当周，非商业多头为 98914 张，空头为 48420 张，净持仓为 50494 张，较上一周减少 3549 张。从季节性角度分析，非商业净持仓较近五年相比处于平均水平。

玉米：

图15 非商业持仓走势图



数据来源：Wind 大陆期货

图16 CBOT玉米价格与CFTC非商业持仓

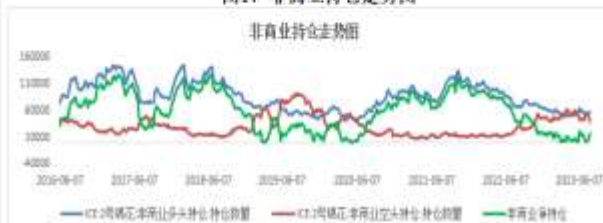


数据来源：Wind 大陆期货

截止至2022年 8月1日 当周，非商业多头为 307432 张，空头为 227358 张，净持仓为 80074 张，较上一周增加 9598 张。从季节性角度分析，非商业净持仓较近五年相比处于平均水平。

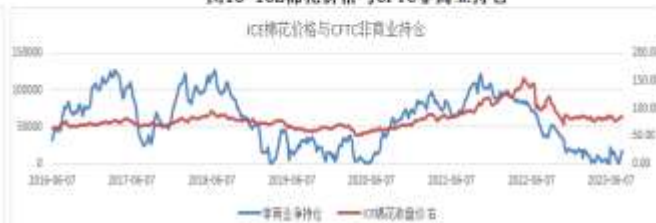
棉花:

图17 非商业持仓走势图



数据来源：Wind 大陆期货

图18 ICE棉花价格与CFTC非商业持仓



数据来源：Wind 大陆期货

截止至2022年 8月1日 当周，非商业多头为 307432 张，空头为 227358 张，净持仓为 43880 张，较上一周减少 5896 张。从季节性角度分析，非商业净持仓较近五年相比处于平均水平。

原油:

图19 非商业持仓走势图



数据来源：Wind 大陆期货

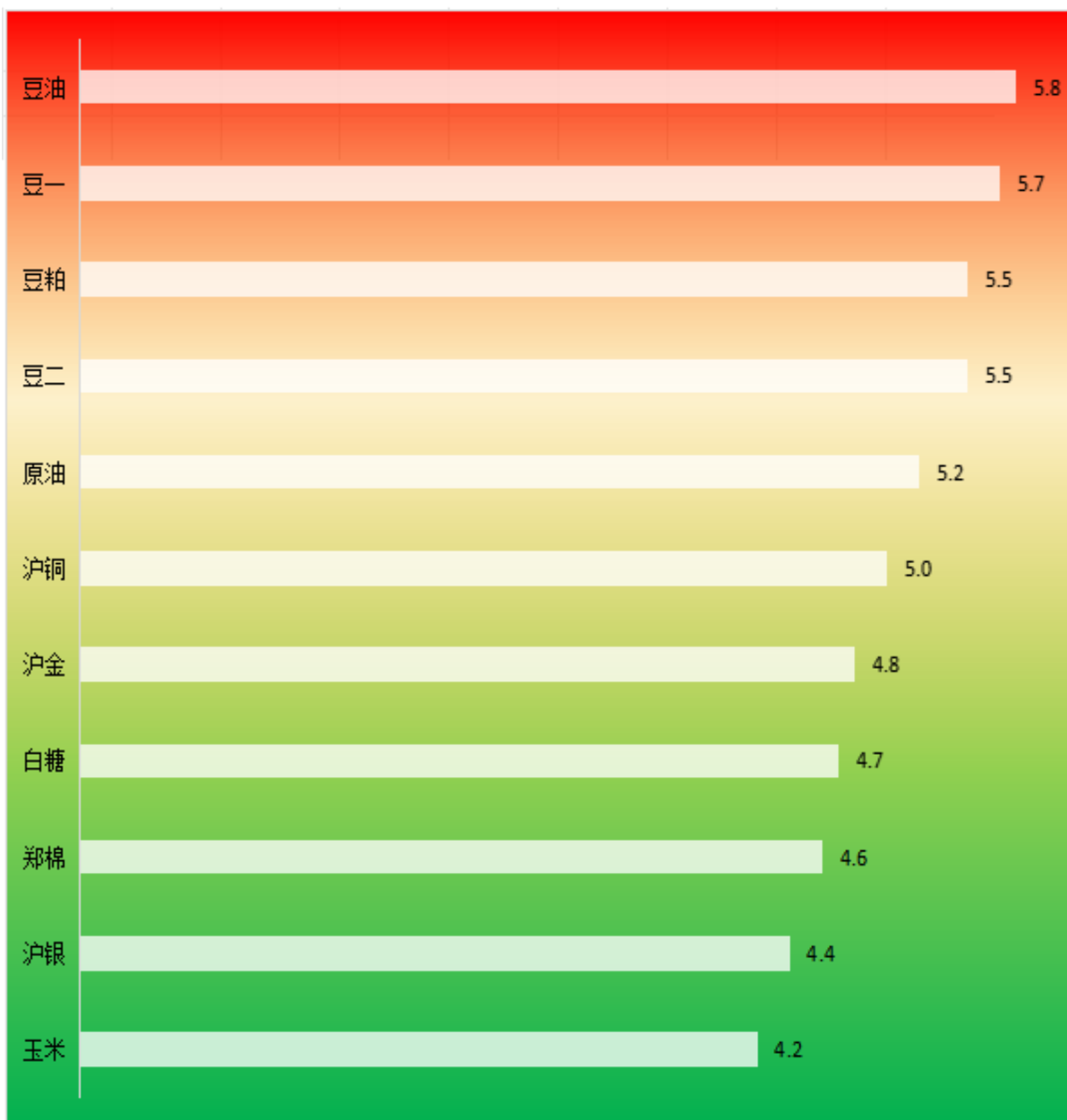
图20 NYMEX原油价格与CFTC非商业持仓



数据来源：Wind 大陆期货

截止至 2023 年 08 月 01 日，CFTC 报告头寸中总持仓额为 1,752,072 张，较上一周增加 8,474 张，总持仓量处于过去三年的平均水平；其中商业净持仓量为 12,478 张，较上一周减少 9,542 张，当前净持仓量处于过去三年的平均水平；基金净持仓量为 198,935 张，较上一周增加 16,085 张，当前净持仓量处于过去三年的较低水平；其他报告头寸的净持仓量为 42,924 张，较上一周增加 578 张，当前净持仓量处于过去三年的较低水平。

重点品种周强弱预测



- 注：
- ◆数值大于5，表示多头能量越强，适合做多或持有多。
 - ◆反之数值小于5，代表空头能量越强，适合做空或持有空单。
 - ◆表中为结合近月数据得出的一周表现预测。
 - ◆量化分析基于持仓成本分析、盘口量化分析、各周期趋势判断等多种数据分析模型

联系我们

大陆期货研发部

地址：上海市徐汇区凯旋路 3131 号明申中心大厦 26 楼

电话：021-54071958



微信：DLQH-YFB

免责声明

本报告的信息均来源于已公开的资料，公司对这些信息的准确性及完整性不做任何保证。且报告并不能完全阐述出市场变动的所有影响因素，期货市场相关品种波动剧烈，存在较大的不确定性与投资风险，我们也无法就市场行情做出确定性判断，报告中的信息或提供的投资建议并不构成期货品种买卖的依据，由于该报告编写时融入分析师个人观点，并不代表上海大陆期货公司的立场，请谨慎参考。投资者必须认识到期货交易是一种高风险的经济活动，我公司不承担因根据本报告所进行的期货买卖操作而导致的任何形式的损失，一切买卖风险自负。

另外，本报告版权仅为上海大陆期货公司所有，未经我公司允许批准，本报告不得以任何形式传送、翻版、复印、刊登、发表或派发此报告的材料、内容予以其他任何人，或投入商业使用。如引用、刊发，须注明出处为上海大陆期货公司，且不得有悖本报告原意的引用、删节、修改。